



## Übungssatz 3 – Regenwetter

1. Sieh dir die Bilder genau an. Beachte – wie ein Detektiv – alle Kleinigkeiten.
2. Notiere dir unter jedes Bild wesentliche Stichwörter.
3. Überlege dir, was der Junge denken oder sagen könnte.  
Schreibe deine Ideen in die beiliegenden Sprech- und Denkblasen.
4. Schreibe eine passende Geschichte zu den Bildern.  
Halte den Flugplan ein, um eine Bruchlandung zu vermeiden!

1.




---

---

---

---

2.



---

---

---

---


3.



---

---

4.



---

---






# Übungsaufsatz 3 – Regenwetter – Differenzierung


1. Sieh dir die Bilder genau an. Beachte – wie ein Detektiv – alle Kleinigkeiten.
2. Lies dir die beiliegenden Sprech- und Denkblasen durch und ordne sie den Bildern zu.
3. Schreibe eine passende Geschichte zu den Bildern. Die Wörter helfen dir dabei. Halte den Flugplan ein, um eine Bruchlandung zu vermeiden.

1.




warmer Regentag • Junge  • mürrisch • Fenster hinausschauen • in Strömen gießen • denken

2.



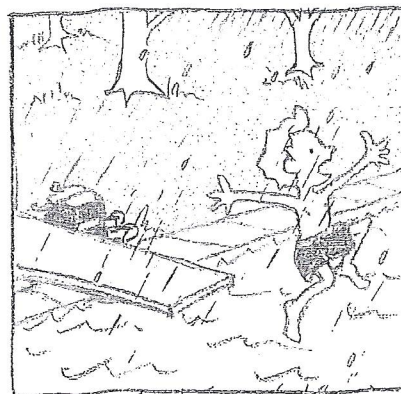
plötzlich Idee • rufen

3.




wenig später • hinaus gehen • gut gelaunt • Rucksack • Regenschirm

4.






am Ziel angekommen • Badehose anziehen • vergnügt • ins Wasser springen • jubeln

4. Kontrolliere mithilfe der Checkliste, ob du den Flugplan eingehalten hast.





## Übungsaufsatz 3 – Regenwetter



## Übungsaufsatz 3 – Regenwetter – Denk- und Sprechblasen – Differenzierung

